

Природно кретање становништва* 1961 – 1997.

Профил
јул 2024.

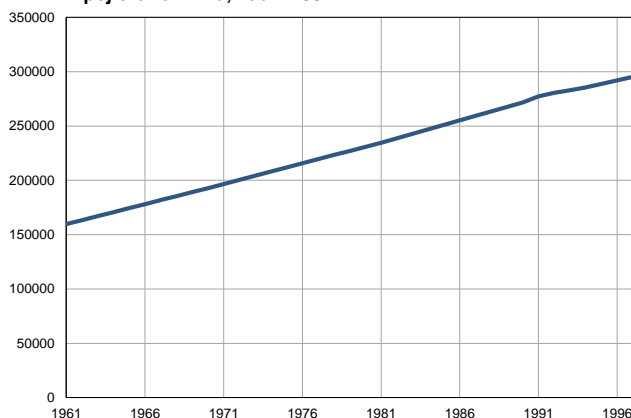
Косовско-митровачка област

	1961.	1997.
Број становника	159648	295300
Живорођени, број	6151	4291
Умрли, број	1701	1259
Природни прираштај, број	4450	3032
Умрла одојчад, број	685	46
Живорођени, на 1 000 становника	39	15
Умрли, на 1 000 становника	11	4
Природни прираштај, на 1 000 становника	28	10
Умрла одојчад, на 1 000 живорођених	111	11

Извор: Витална статистика, РЗС

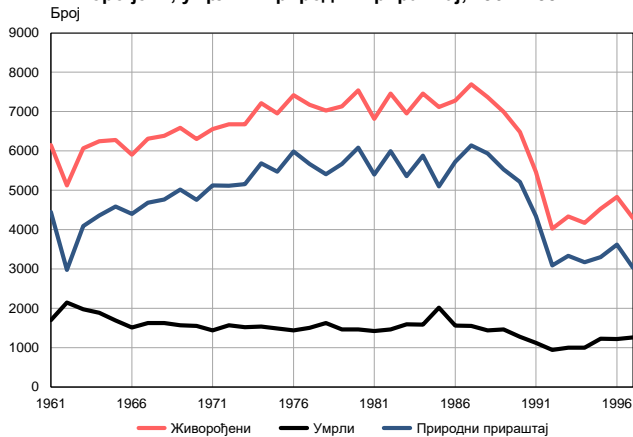
* Републички завод за статистику од 1998. године не располаже демографским подацима за АП Косово и Метохија, тако да они нису садржани у обухвату података за Републику Србију.

Број становника, 1961–1997.



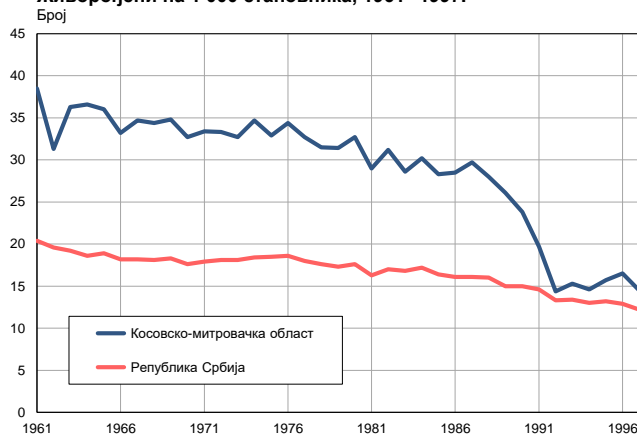
Извор: Витална статистика, РЗС

Живорођени, умрли и природни прираштај, 1961–1997.



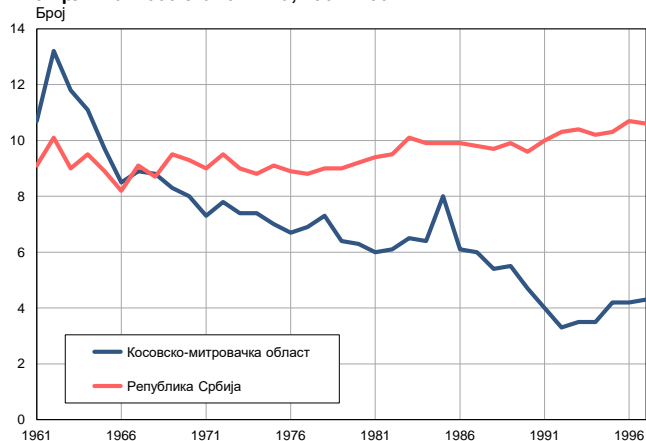
Извор: Витална статистика, РЗС

Живорођени на 1 000 становника, 1961–1997.



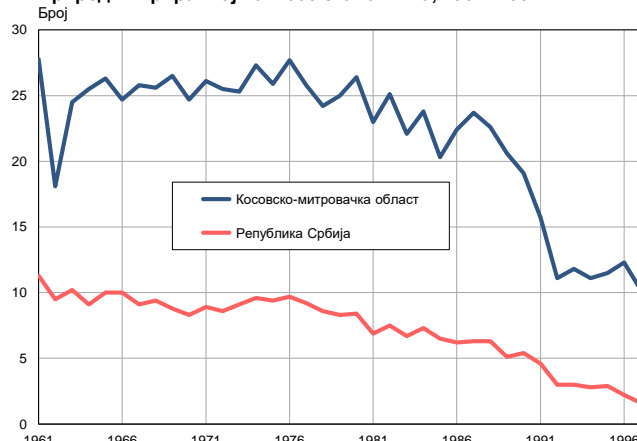
Извор: Витална статистика, РЗС

Умрли на 1 000 становника, 1961–1997.



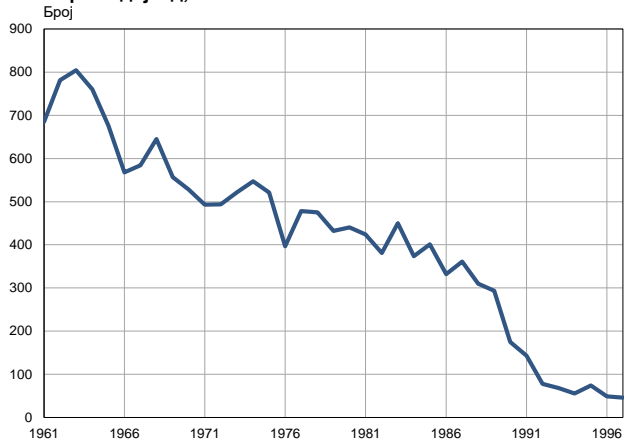
Извор: Витална статистика, РЗС

Природни прираштај на 1 000 становника, 1961–1997.



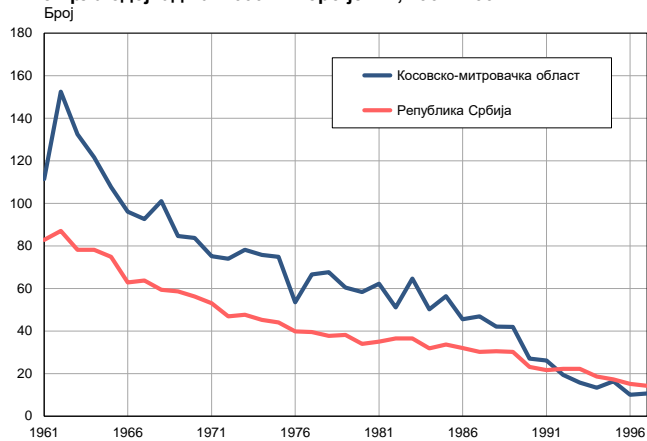
Извор: Витална статистика, РЗС

Умрла одојчад, 1961–1997.



Извор: Витална статистика, РЗС

Умрла одојчад на 1 000 живорођених, 1961–1997.



Извор: Витална статистика, РЗС

Табела. Природно кретање становништва, Косовско-митровачка област

Година	Број становника	Живо-рођени	Умрли	Природни прираштај	Умрла одојчад	На 1000 становника			Умрла одојчад на 1000 живо-рођених
						живорођени	умрли	природни прираштај	
1961	159648	6151	1701	4450	685	38,5	10,7	27,8	111,4
1962	163330	5119	2148	2971	781	31,3	13,2	18,1	152,6
1963	167012	6067	1974	4093	804	36,3	11,8	24,5	132,5
1964	170694	6245	1888	4357	760	36,6	11,1	25,5	121,7
1965	174376	6279	1692	4587	676	36,0	9,7	26,3	107,7
1966	178058	5908	1508	4400	568	33,2	8,5	24,7	96,1
1967	181740	6310	1623	4687	584	34,7	8,9	25,8	92,6
1968	185422	6386	1623	4763	645	34,4	8,8	25,6	101,0
1969	189104	6585	1570	5015	557	34,8	8,3	26,5	84,6
1970	192786	6300	1547	4753	528	32,7	8,0	24,7	83,8
1971	196466	6558	1435	5123	493	33,4	7,3	26,1	75,2
1972	200287	6678	1565	5113	494	33,3	7,8	25,5	74,0
1973	204108	6674	1519	5155	522	32,7	7,4	25,3	78,2
1974	207929	7216	1532	5684	547	34,7	7,4	27,3	75,8
1975	211750	6958	1486	5472	521	32,9	7,0	25,9	74,9
1976	215571	7419	1437	5982	397	34,4	6,7	27,7	53,5
1977	219392	7176	1505	5671	478	32,7	6,9	25,8	66,6
1978	223213	7031	1627	5404	475	31,5	7,3	24,2	67,6
1979	227034	7135	1463	5672	432	31,4	6,4	25,0	60,5
1980	230855	7540	1459	6081	440	32,7	6,3	26,4	58,4
1981	234667	6815	1419	5396	424	29,0	6,0	23,0	62,2
1982	238790	7456	1460	5996	381	31,2	6,1	25,1	51,1
1983	242913	6953	1591	5362	450	28,6	6,5	22,1	64,7
1984	247036	7457	1580	5877	374	30,2	6,4	23,8	50,2
1985	251159	7113	2012	5101	401	28,3	8,0	20,3	56,4
1986	255282	7279	1556	5723	332	28,5	6,1	22,4	45,6
1987	259405	7693	1552	6141	361	29,7	6,0	23,7	46,9
1988	263528	7372	1434	5938	310	28,0	5,4	22,6	42,1
1989	267651	6996	1465	5531	294	26,1	5,5	20,6	42,0
1990	271774	6479	1270	5209	175	23,8	4,7	19,1	27,0
1991	277200	5461	1117	4344	143	19,7	4,0	15,7	26,2
1992	280500	4027	937	3090	78	14,4	3,3	11,1	19,4
1993	283000	4332	1000	3332	68	15,3	3,5	11,8	15,7
1994	285600	4168	994	3174	56	14,6	3,5	11,1	13,4
1995	288600	4527	1224	3303	74	15,7	4,2	11,5	16,3
1996	292100	4833	1213	3620	49	16,5	4,2	12,3	10,1
1997	295300	4291	1259	3032	46	14,5	4,3	10,2	10,7

Извор: Витална статистика, РЗС

Дефиниције

Број становника

Број становника се односи на годину посматрања. Подаци о броју становника за 1961, 1971, 1981. и 1991. годину јесу пописни подаци, док је за међупописне године процењен број становника израчунат као просечна међупописна разлика.

Живорођени

Апсолутни број живорођених у току једне године. Живорођено дете је дете које је после рођења показивало знаке живота (дисање, односно куцање срца), макар и за најкраће време, без обзира на трајање трудноће мајке.

Умрли

Апсолутни број умрлих лица у току једне године. Умрло лице је лице код којег је било када, након живорођења, дошло до трајног престанка свих знакова живота.

Природни прираштај

Природни прираштај представља разлику између броја живорођених и умрлих у посматраној години.

Умрла одојчад

Апсолутни број умрле одојчади у једној години. Умрла одојче је дете код кога је након живорођења, а пре него што је навршило једну годину живота, дошло до трајног престанка свих знакова живота.

Живорођени на 1 000 становника

Стопа живорођених представља однос броја живорођених и броја становника у години посматрања. Рачуна се тако што се број живорођених подели бројем становника и помножи са 1000.

Умрли на 1 000 становника

Општа стопа морталитета представља однос броја умрлих и броја становника у години посматрања. Рачуна се тако што се број умрлих подели бројем становника и помножи са 1000.

Природни прираштај на 1 000 становника

Стопа природног прираштаја представља разлику између броја живорођених и броја умрлих, у односу на број становника у години посматрања.

Стопа природног прираштаја = (број живорођених - број умрлих) / број становника * 1000

Умрла одојчад на 1 000 живорођених

Стопа смртности одојчади представља однос броја умрле деце старости испод 1 године и броја живорођене деце у години посматрања. Стопа се рачуна на 1000 живорођења.

Стопа смртности одојчади = (број умрле деце старости испод 1 године / број живорођене деце) * 1000

Додатне информације:



Преузмите све податке из базе у Excel формату:

[Подаци](#)



DevInfo профили:

devinfo.stat.gov.rs/diProfili



DevInfo база података online:

devinfo.stat.gov.rs/vitalna



За додатне информације и питања можете се обратити на:

devinfo@stat.gov.rs